













CLASSEMENT



	CLAS T N°	EQUIPES	G	N	P	BUTS POUR	BUTS CONTRE	DIFF. BUT S	POINT S	MATCHES JOUER
	1	 LTP SOLUTIONS	11	0	1	84	29	55	39	12
	2	 GENERATION sport.fr	9	0	2	67	33	34	31	11
L	3		8	0	2	86	32	54	30	10
I	4	 Les Footix	8	0	1	53	19	34	29	9
G	5	 Ruchan Drive.fr Cliquez, c'est chargé !	5	0	5	71	41	30	21	10
U	6	 RES L'énergie à l'infini	6	0	4	39	35	4	20	10
E	7	 Société Marseillaise de Crédit ★	5	0	6	44	49	-5	18	11
	8	 ifc CREATEUR D'AVENIR	3	0	8	41	67	-26	13	11
3	9	 SDEP IMMOBILIER	2	0	8	25	55	-30	8	10
	10		1	0	10	40	92	-52	6	11
	11	FC NOVICE	1	0	11	34	127	-83	4	12